

## คู่มือการใช้งานระบบรับสมัครนักเรียนออนไลน์ (สำหรับนักเรียน)

นักเรียนสามารถเข้าใช้งานระบบรับสมัครนักเรียนออนไลน์ได้ที่ [www.nd.ac.th](http://www.nd.ac.th)

### วิธีการสมัครเข้าเรียน

เมื่อเปิดหน้าจอบริษัทระบบรับสมัครนักเรียนออนไลน์ ให้คลิกเลือกเมนู “สมัครเข้าเรียน”



### 1. สมัครเข้าเรียน

#### ส่วนของการสมัครเรียน

แบบฟอร์มการรับสมัครนักเรียน

วันที่สมัคร : 28 ธันวาคม 2559 ปีการศึกษา : 2559

ระดับชั้น :  \* 1 ประเภทห้องเรียน :  2 ประเภท :  \* 3

แผนการเรียนลำดับที่ 1 :  \* 4

แผนการเรียนลำดับที่ 2 :  \* 5

แผนการเรียนลำดับที่ 3 :  \* 6

วันนัดส่งใบสมัคร :  \* 7 ช่วง :  \* 8

เลขประจำตัวประชาชน :  \* 9

ชื่อ-นามสกุล (ไทย) :  \* 10

ชื่อ-นามสกุล (อังกฤษ) :  \* 11

12 เพศ :  หญิง  ชาย

วันเกิด :  /  /  อายุ :  ปี \* 14

หมายเลข 1. ระบุ ระดับชั้น

หมายเลข 2. ระบุ ประเภทห้องเรียน (ห้องเรียนทั่วไป หรือ ห้องเรียนพิเศษ)

หมายเลข 3. ระบุ ประเภท เช่น ในเขต นอกเขต เงื่อนไขพิเศษ เป็นต้น



หมายเลข 4. ระบุ แผนการเรียนลำดับที่ 1

หมายเลข 5. ระบุ แผนการเรียนลำดับที่ 2

หมายเลข 6. ระบุ แผนการเรียนลำดับที่ 3

หมายเลข 7. ระบุ วันที่นัดส่งใบสมัคร

หมายเลข 8. ระบุ ช่วง (เลือกช่วงเวลาในการส่งใบสมัคร)

หมายเลข 9. ระบุ เลขบัตรประชาชน 13 หลัก สามารถตรวจสอบความถูกต้องของเลขบัตรประชาชน โดยกดปุ่ม  หากเลขบัตรประชาชนถูกต้องระบบจะแสดงข้อความ  \*เลขบัตรประชาชนนี้ใช้ได้

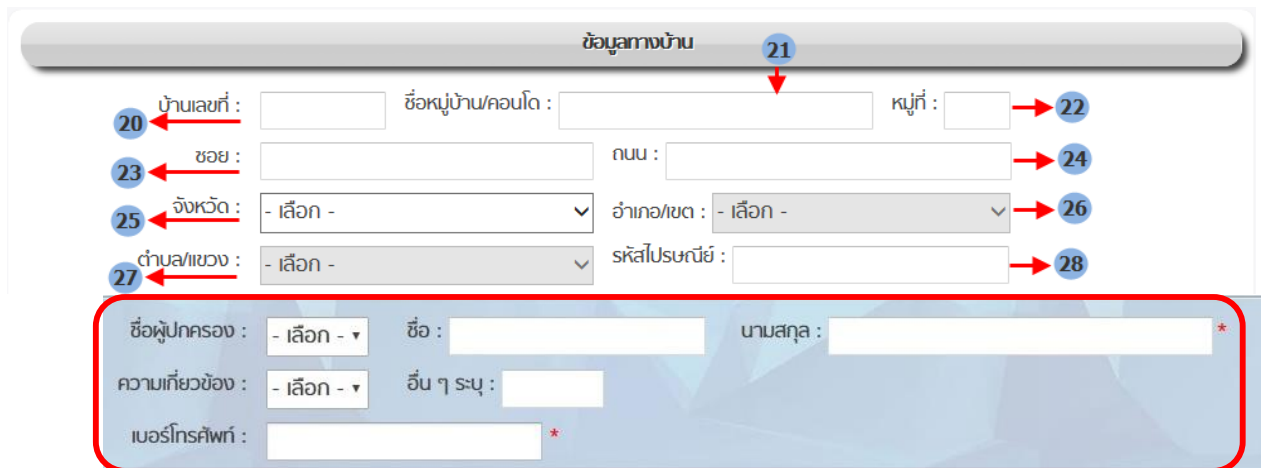
หมายเลข 10. ระบุ ชื่อ – สกุล (ภาษาไทย)

หมายเลข 11. ระบุ ชื่อ – สกุล (อังกฤษ)

หมายเลข 12. ระบุ เพศ (คลิกเลือกในช่อง หญิง หรือ ชาย)

หมายเลข 14. ระบุ วัน เดือน ปีเกิด (ระบบจะคำนวณอายุให้ตามวันเกิดที่ระบุ)

### ข้อมูลทางบ้าน



หมายเลข 20. ระบุ บ้านเลขที่

หมายเลข 21. ระบุ ชื่อหมู่บ้าน/คอนโด (ถ้ามี)

หมายเลข 22. ระบุ หมู่ที่

หมายเลข 23. ระบุ ซอย

หมายเลข 24. ระบุ ถนน

หมายเลข 25. ระบุ จังหวัด

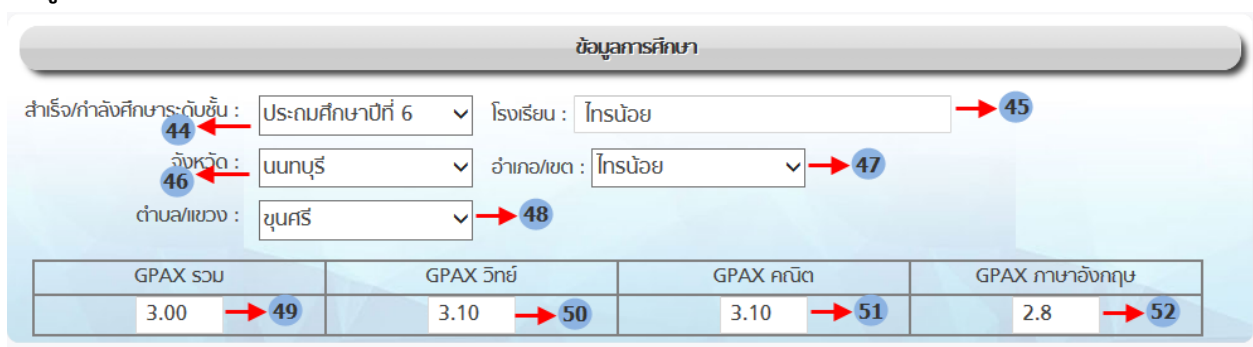
หมายเลข 26. ระบุ อำเภอ/เขต

หมายเลข 27. ระบุ ตำบล/แขวง

หมายเลข 28. ระบุ รหัสไปรษณีย์

หมายเลข 29. ระบุ คำนำหน้า ชื่อ สกุลผู้ปกครอง และเลือกความสัมพันธ์เกี่ยวข้องเป็น พ่อ, แม่, ป้า, น้ำ ฯลฯ

### ข้อมูลการศึกษา



GPAX รวม	GPAX วิทย	GPAX คณิต	GPAX ภาษาอังกฤษ
3.00 → 49	3.10 → 50	3.10 → 51	2.8 → 52

หมายเลข 44. ระบุ ระดับชั้นที่สำเร็จการศึกษา

หมายเลข 45. ระบุ ชื่อโรงเรียน

หมายเลข 46. ระบุ จังหวัด ของโรงเรียนที่สำเร็จการศึกษา

หมายเลข 47. ระบุ อำเภอ/เขต ของโรงเรียนที่สำเร็จการศึกษา

หมายเลข 48. ระบุ ตำบล/แขวง ของโรงเรียนที่สำเร็จการศึกษา


หมายเลข 49. ระบุ GPAXรวม ถ้าทราบกรอกได้เลย ถ้าไม่ทราบไม่ต้องกรอก

หมายเลข 50. ระบุ GPAXวิทย์ ไม่ต้องกรอก

หมายเลข 51. ระบุ GPAX คณิต ไม่ต้องกรอก

หมายเลข 52. ระบุ GPAX อังกฤษ ไม่ต้องกรอก

### บันทึกข้อมูลการสมัคร

หลังจากระบุรายละเอียดในหมายเลข 1 - 48 เรียบร้อย กดปุ่ม  เพื่อบันทึกรายละเอียดการสมัครเรียน ระบบจะแสดงหน้าจอเพื่อตรวจสอบรายละเอียด “ข้อมูลการสมัครเรียน” ที่ได้บันทึกไว้

ตรวจสอบข้อมูลการสมัครนักเรียน

วันที่สมัคร : 29/12/2559

ระดับชั้น : มัธยมศึกษาปีที่ 1    ประเภทห้องเรียน : ห้องเรียนทั่วไป    ประเภท : ในเขต

แผนการเรียนลำดับที่ 1 : คณิต-วิทย์

แผนการเรียนลำดับที่ 2 : -

แผนการเรียนลำดับที่ 3 : -


วันนัดส่งใบสมัคร : 28/12/2559    ช่วง : ช่วงเช้า

---

เลขประจำตัวประชาชน : 1104300562234

ชื่อ-นามสกุล (ไทย) : ด.ญ. พอใจ รักการเรียน

ชื่อ-นามสกุล (อังกฤษ) : Miss PORJAI RAKKARNREIN

เพศ :  หญิง    กรุ๊ปเลือด : B

วันเกิด : 29/08/2547

ข้อมูลทางบ้าน

บ้านเลขที่ : 15    ชื่อหมู่บ้าน/คอนโด : หมู่ที่ : 2

ซอย : 28    ถนน : ดินพาลัม

จังหวัด : นนทบุรี    อำเภอ/เขต : ไทรน้อย

ตำบล/แขวง : คลองขวาง    รหัสไปรษณีย์ : 11100

E-mail : โทรศัพทมือถือ : 0804273090

ข้อมูลปกครอง

ชื่อผู้ปกครอง : นาย พงพิน รักการเรียน

อาชีพ : รับราชการ    ความเกี่ยวข้อง : พ่อ    อื่น ๆ ระบุ :

เลขประจำตัวประชาชน : 3120200109123    เบอร์โทร : 0861287244

ข้อมูลการศึกษา



สำเร็จกำลังศึกษาระดับชั้น : ประถมศึกษาปีที่ 6    โรงเรียน : ไทรน้อย

จังหวัด : นนทบุรี    อำเภอ/เขต : ไทรน้อย

ตำบล/แขวง : คลองขวาง

GPAX รวม	GPAX วิทย์	GPAX คณิต	GPAX ภาษาอังกฤษ
3.10	3.00	2.90	3.20

## หลังจากตรวจสอบข้อมูลแล้ว

- กดปุ่ม  เพื่อย้อนกลับไปแก้ไขข้อมูลในหน้าจอก่อนหน้านี้
- กดปุ่ม  เพื่อยืนยันการบันทึกข้อมูลการสมัครเรียน ระบบจะแสดงหน้าจอลงทะเบียนสำเร็จ และสามารถพิมพ์เอกสารใบสมัครได้ ดังรูป แล้วนำเอกสารใบสมัครและหลักฐานมาส่งตามวันที่นัดหมาย



## 2. ผลการสมัคร

นักเรียนสามารถตรวจสอบผลการสมัครเรียนได้โดยคลิกเลือกเมนู



ค้นหาข้อมูลการสมัครนักเรียน



ปีการศึกษา : 2559

รหัสบัตรประชาชน / เลขที่สมัคร : 1104300562234

จำนวนที่พบ : 1 รายการ

ชื่อ-นามสกุล	วันสมัคร	ปีการศึกษา	สถานะ	พิวพีเอสไอ	พิวพีเอสไอ
ค.ญ. พอล รักการเรียน	29/12/2559	2559	อนุมัติ		


หมายเลข 1. ระบุ ปีการศึกษา ระบบจะแสดงค่าเริ่มต้นเป็นปีการศึกษาปัจจุบัน

หมายเลข 2. ระบุ รหัสบัตรประชาชน/เลขที่สมัคร (ระบุเลขที่บัตรประชาชนถูกต้อง ระบบจะแสดงเครื่องหมาย  ) และกดปุ่ม

หมายเลข 3. ระบบจะแสดงรายการค้นหาพร้อมทั้งแจ้งสถานะการสมัครในตารางด้านล่าง

สถานะ : รอตรวจสอบ -> สามารถพิมพ์ใบสมัครได้

สถานะ : อนุมัติ -> สามารถตรวจสอบเลขที่นั่งสอบ โดยกดปุ่มที่ชื่อ ระบบจะแสดง เลขที่นั่งสอบ

สถานะการตรวจสอบ :  อนุมัติ

ห้องสอบที่ : 3 หมายเลขห้อง : เลขที่นั่งสอบ : 3

ความคิดเห็น :

สถานะ : ไม่อนุมัติ

สถานะ : ขอหลักฐานเพิ่มเติม (สามารถนำหลักฐานมาให้เพิ่มเติมในวันนัดส่งใบสมัคร)

**กรณีผู้สมัครกรอกข้อมูลผิดพลาดและกดบันทึกเรียบร้อยแล้ว  
ให้แจ้งกรรมการรับสมัครเพื่อแก้ไขข้อมูลให้ในวันส่งเอกสารที่โรงเรียนเท่านั้น**